

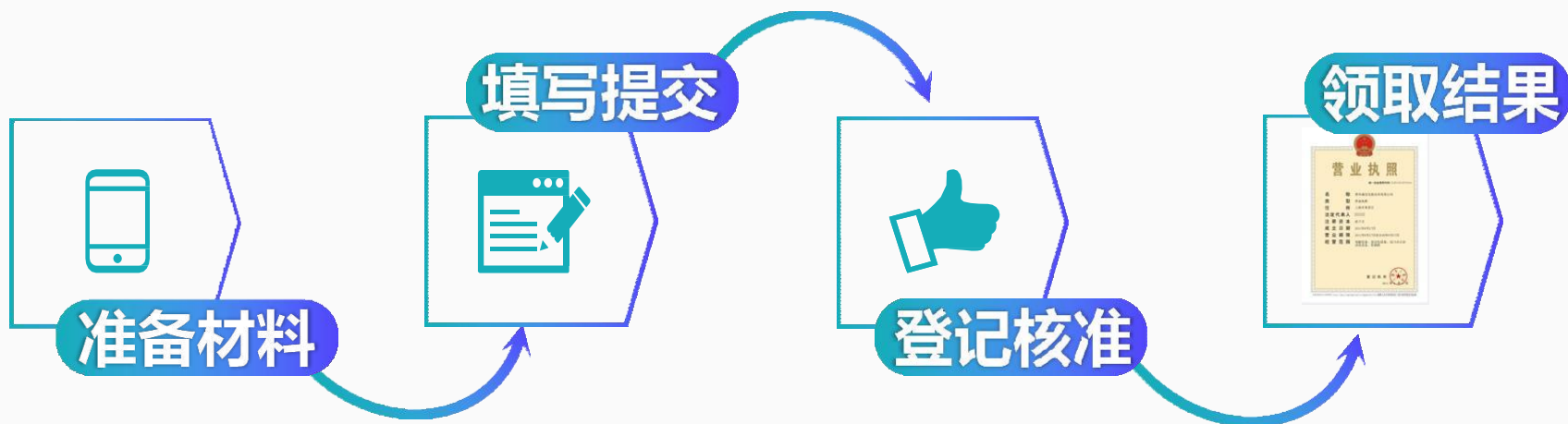
——→ 2021 ←——

全程电子化公司登记操作指南

此指南适用于—宜昌内资公司及分公司注册登记

宜昌市市场监督管理局





第一步 准备材料

您只需准备



身份信息



房产信息



智能手机

资料基本由平台系统自动生成，无需扫描上传。
无房产证、住改商等情形，按相关要求处理。

第二步 填写提交

(一) 注册登录

湖北政务服务网→特色服务(更多)→宜昌→我要
开办企业(一事联办)

(备注：“湖北政务服务网”支持IE9.0以上浏览器，最低分辨率为1024*768，建议分辨率为1366*768。)



筛选

- 湖北省
- 武汉市
- 襄阳市
- 宜昌市**
- 黄石市
- 十堰市
- 荆州市
- 荆门市
- 鄂州市
- 孝感市
- 黄冈市
- 咸宁市
- 随州市
- 恩施州
- 仙桃市
- 天门市
- 潜江市
- 神农架林区

特色服务

适龄儿童入学

市社保业务

市公积金业务

我要开具证明

市不动产“e登记”大厅

个人其他综合业务

法人其他综合业务

工程建设项目网上报建

我要查询个人信息

小微企业认定

我要开办企业（一事联办）

我要开餐馆（一事联办）

我要开网吧（一事联办）

水电气报装

劳动保障监察年度书面审查

中国（湖北）自由贸易试验区

健康证申请

信用修复

财政专项资金申报



➤ 选择申请办理

The screenshot displays the 'Yichang City Business Opening 0.5 Day' service interface. At the top, a blue banner reads '宜昌市企业开办“一窗办”'. Below this, a central flowchart shows the process: '我是申请人' (I am the applicant) leads to '企业设立登记' (Business Establishment Registration, 0.5 working days), which then branches into '公章刻制及备案' (Seal Engraving and Filing, immediate) and '首次税务发票申领' (First-time Tax Invoice Application, immediate). A '申请办理' (Apply) button is prominently displayed. The interface also includes navigation tabs for '本周办理' (This Week), '本月办理' (This Month), and '本年办理' (This Year). At the bottom, there are quick links for '企业设立登记', '公章刻制及备案', '首次税务发票申领', '社保登记', '公积金开户', and '银行开户'. A right-hand sidebar shows a list of recent transactions, including '发票申领', '公章刻制', and '公积金开户' for various companies.

宜昌市企业开办“一窗办”

宜昌市企业开办 0.5天

我是申请人

企业开办一表申请

我的办件

企业设立登记
(已同步社保登记、公积金缴存登记、
银行开户备案)
(0.5个工作日)

公章刻制及备案
(即办)

首次税务发票申领
(即办)

申请办理

全程网办 一次办好

本周办理 本月办理 本年办理

业务名称	办理状态	办理时间
企业设立登记	220	
公章刻制及备案	220	
首次税务发票申领	220	
社保登记	220	
公积金开户	220	
银行开户	220	

业务名称	申请人	办理时间
发票申领	秭归猫三少农业开发有限公...	2021-12-16 09:37
公章刻制	秭归猫三少农业开发有限公...	2021-12-16 09:37
公积金开户	宜昌鼎沸文化传媒有限公司	2021-12-16 09:35

➤ 填写开办一张表，选择上传刻制印章资料，选择银行开户网点

宜昌市开办企业一表申请

[← 返回](#)

企业详细信息

法定代表人：
法人联系方式：

法人身份证号码：

公章刻制及备案 (请如实填写并仔细核对，确保信息无误)

免费刻制：行政章、财务章、发票章（材质为带防伪芯片的光敏印章）

选择刻章公司：

备注：

证照上传：

序号	文件类别	操作
1	法人身份证	<input type="button" value="上传"/>
2	经办人身份证	<input type="button" value="上传"/>

工商营业执照、公章领取方式

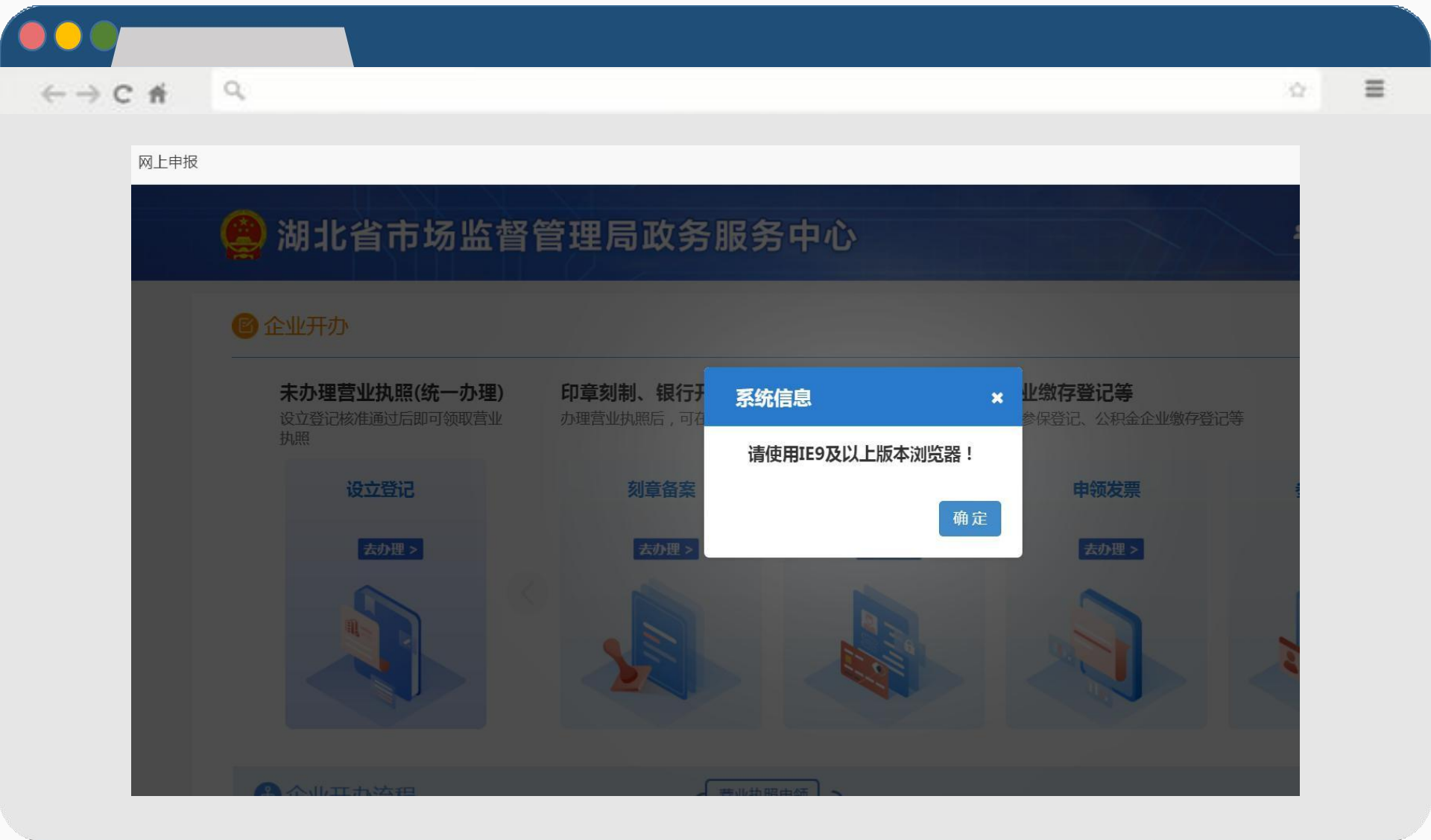
宜昌市政务服务中心现场领取 邮政快递（免费）

银行开户 (企业银行结算账户网上申请完成后，银行网点客户经理会与您联系，请携带相关资料到银行网点继续办理开户手续。)

* 账户性质： 基本存款账户

* 选择开户银行： (兴业银行为您提供基本账户即时开户、即时匹配账户服务，并提供上门服务，免开户费。)

➤ 注意需使用IE9及以上浏览器（IE内核浏览器也可）



(二) 自主核名

不涉及前置审批事项、应进行名称预先登记等情况

➤ 跳转到网上申报页面



➤ 选择名称登记自主申报

名称自主申报

企业类型： [企业类型说明](#)

请选择名称要素的排列方式：

- 行政区划+字号+行业+组织形式
- 字号+(行政区划)+行业+组织形式
- 字号+行业+(行政区划)+组织形式

示例：

北京	拓普丰联	信息工程	有限公司
行政区划	字号	行业	组织形式

字号是企业之间区分的标志，企业名称中的字号应当由2个或2个以上符合国家规范的汉字组成，行政区划、行业、组织形式不得用作字号。

行政区划	字号	行业	组织形式
<input type="text" value="请选择"/> <input checked="" type="checkbox"/>	<input type="text" value="请输入字号"/>	<input type="text" value="请输入行业"/>	<input type="text" value="请选择"/> <input checked="" type="checkbox"/>

我已阅读并同意 [《名称登记自主申报须知》](#)

[保存并下一步](#)

1.按示例填写名称四要素：

行政区划+字号+行业+组织形式

名称自主申报

企业类型： [企业类型说明](#)

请选择名称要素的排列方式：

- 行政区划+字号+行业+组织形式
- 字号+(行政区划)+行业+组织形式
- 字号+行业+(行政区划)+组织形式

示例：

北京	拓普丰联	信息工程	有限公司
行政区划	字号	行业	组织形式

字号是企业之间区分的标志，企业名称中的字号应当由2个或2个以上符合国家规范的汉字组成，行政区划、行业、组织形式不得用作字号。

行政区划	字号	行业	组织形式
<input type="text" value="请选择"/> <input checked="" type="checkbox"/>	<input type="text" value="请输入字号"/>	<input type="text" value="请输入行业"/>	<input type="text" value="请选择"/> <input checked="" type="checkbox"/>

我已阅读并同意《名称登记自主申报须知》

[保存并下一步](#)

2. 登记机关及股东填写完整后点击“完成并提交”。

湖北省市场监督管理局政务服务中心

当前位置: 自主核名 宜昌自喃餐饮有限公司

补充材料

基本信息

* 企业住所地: 湖北省宜昌市伍家岗区 请选择街道

* 注册资金(万元): 10.000000 宜昌城区（除高新区）公司选市局

* 登记机关: 宜昌市市场监督管理局 局 高新区公司选高新区局

* 是否集团母公司: 是 否 其他县市区公司选县市区局

股东信息 股东类型 自然人切勿选错成企业法人！

查看

证件(照)号码: 420122666601133078

完成并提交 返回

3.名称自主申报通过，生成“企业名称自主申报编号”，点击“设立登记”可进入设立登记。



➤ 名称常见问题

① 设立核准时名称被退回。

✓ **名称不规范**，按退回意见修改重新提交即可。

✓ **流程错误**，应走名称预先登记流程。

（涉及前置审批事项等应名称预先登记情况）

② 账号提示自主核名申请数量超过限制。

✓ **系统限制1个账号只能成功申请5个自主核名**，其他业务无限制。

✓ **未设立的名称，可自行删除**，删除不占用名额。



③ 自主核名已提交，但名称、行政区划、股东等发生变化，或不想要了，如何修改或删除？

✓ 无法修改，未填写设立的**自行删除名称**，**重新填报**即可；已填写设立则**先删除设立再删除名称**。

④ 名称如何查重？

✓ 湖北省名称库开放查询服务系统（小技巧：字号和行业**均输入**需查重的字号即可**查重全行业**）

<http://wsdj.egs.gov.cn/ICPSP/newNamecheck/nameCheckUI.action>

(三) 设立填写提交

- 若名称登记自主申报提交后未点击设立登记，也可返回首页选择设立登记



1.填写公司基本信息

市场监管局政务服务中心

当前位置: 设立登记 宜昌[]科技有限公司

1.基本信息 2.人员信息 3.决议及章程 4.多证合一 5.刻制印章 6.税务信息 7.社保信息 8.银行开户

* 名称: 宜昌[]有限公司 [查看信息](#)

* 企业住所: 湖北省宜昌市西陵区 请选择街道 [房产信息](#)

* 生产经营地: 湖北省宜昌市西陵区 请选择街道

* 邮政编码:

* 联系电话:

* 注册资本(万元): 10

* 企业类型: 一人有限责任公司

* 核算方式: 独立核算 非独立核算

* 从业人数:

* 行业类型: 其他技术推广服务

* 经营范围: [点击添加规范经营用语 \(规范经营用语可直接通过审核\)](#)
(根据《国民经济行业分类》、有关规定和公司章程填写) 如果选出的经营范围不能满足您的要求,您可以在下方手动输入,最后以工商机关核定为准。

已经取得前置许可的,您可以根据许可文件批准内容添加前置许可经营项目

* 是否提供房产（不动产）登记证： 是 否

* 房产（不动产）登记证号：

* 房产（不动产）登记证上的门牌号：
 请仅输入房产（不动产）登记证号中的数字，
 例：X3568-1只输入X3568；鄂(2018)宜昌市不动
 产权第1234567号只输入20181234567

* 房产通信地址：

请仅输入房产（不动产）登记证号中的数字，
 例：X3568-1只输入X3568；鄂(2018)宜昌市不动
 产权第1234567号只输入20181234567

住改商是否已征求利害关系人意见： 已征求 未征求

是否涉及其他禁用情形： 涉及 不涉及

保存

* 是否提供房产（不动产）登记证： 是 否

* 房产（不动产）登记证号：

* 房产（不动产）登记证上的门牌号：

* 房产通信地址：

请按“XX市XX区XX路XX号”等原样填写！

* 房产规划用途：

是否与全体房产所有权人（或经其同
 意）签订合同（或无偿使用证明）： 是 否

是否属于拆迁区域： 属于 不属于

住改商是否已征求利害关系人意见： 已征求 未征求

是否涉及其他禁用情形： 涉及 不涉及

保存

房产信息录入按**提示填写**。注意“房产信息”中
 “（不动产）登记证上的**门牌号**”请按房屋坐落
 地址按“**宜昌市**区**路**号**”填写。

2.人员信息填写



The image shows a web browser window displaying a form titled "修改股东" (Edit Shareholder). The form contains several fields for inputting shareholder details:

- * 股东名称: [Text input field]
- * 国别(地区): 中国 [Dropdown menu with a checkmark icon]
- * 投资人类型: 自然人股东 [Dropdown menu]
- * 证件类型: 中华人民共和国居民身份证 [Dropdown menu]
- * 证件号码: [Text input field]
- * 认缴出资额(万元): [Text input field] 分期出资 [Text label]
- * 出资方式: 货币 [Dropdown menu]
- * 出资时间: [Calendar icon input field]
- * 出资比例(%): [Text input field]
- * 股东所在地: [Text input field with a checkmark icon]

At the bottom of the form, there is a blue button labeled "保存" (Save).

△ 出资时间为拟到位时间，可以**几年**等合理期限，根据自身情况填写，一般**不要选当天**。

← → C 搜索

董事 不设董事会，仅设立执行董事1人 设立董事会，董事成员为3-13人,其中董事长1人 新增

公司根据情况选择是否成立董事会

请添加董事

总经理 仅为1人，可由董事长、执行董事、董事兼任 新增

请添加总经理

法定代表人 法定代表人必须由董事长或总经理担任

法定代表人由 担任 * 移动电话:

* 电子邮箱: 固定电话:

监事 不设监事会，监事成员1-2人 设立监事会，监事成员至少3人 新增

法定代表人、财务负责人、管理人员（包括董事、执行董事、总经理）不得担任监事。

请添加监事

小规模公司建议**不设董事会**，设一名执行董事。

添加执行董事

* 姓名：

* 国别（地区）：

* 证件类型：

* 证件号码：

* 证件有效期限止：

* 职务产生方式：

* 任免机构：

保存

添加总经理

* 姓名：

* 国别（地区）：

* 证件类型：

* 证件号码：

* 联系电话：

* 证件有效期限止：

* 职务产生方式：

* 任免机构：

保存

添加监事

* 姓名：

* 国别（地区）：

* 证件类型：

* 证件号码：

* 证件有效期限止： 长期

* 职务产生方式：

* 任免机构：

保存

任免机构一般选**股东会（股东）**，任职方式自行约定。

3.补充信息填写

1.基本信息 > 2.人员信息 > **3.补充信息** > 4.章程 > 5.多证合一 > 6.多...

非公党建

是否建立党组织： 否

* 党员： 0

本年报年度组建党组织标志： 否

法定代表人党员标志： 否

法定代表人党组织书记标志： 否

党委：100人以上（含100人）； 党总支：50人以上（含50人）100人以下；
党支部：1人以上50人以下；

营业执照领取方式

您可以选择让市场监督管理人员将纸质执照邮寄到您指定的收件人处，若不需要可不填

选择领取方式 自取营业执照 邮寄营业执照

如需**邮寄执照**请先联系工作人员。

上一步 保存并下一步 返回

4.保存生成决议和章程

宜昌毅诚商贸有限公司

1.基本信息 2.人员信息 3.补充信息 4.章程 5.多证合一 6.刻章信息 7.办税信息 8.社保信息

手动上传章程（合伙协议）或者修改章程（合伙协议）材料，需要转人工审核

自动合成 手动上传

决议和章程建议选择**自动合成**

章程信息录入

* 监事任职期限（年）： 3 * 执行董事任职期限（年）： 3

任职期限均为**3年**

立即合成

股东决定

股东 某某 独资设立 宜昌毅诚商贸有限公司 现决定如下：



系统信息 ✕

请下载PDF插件!

确定

系统信息 ✕

请更新PDF插件!

确定

若无法显示，一般是未安装插件、或需更新重装，注意安装时关闭杀毒软件和浏览器。

宜昌合源能源有限公司章程

《以下简称《公司法》》及其他有关法律、行政法规的规定，制订

在线编辑

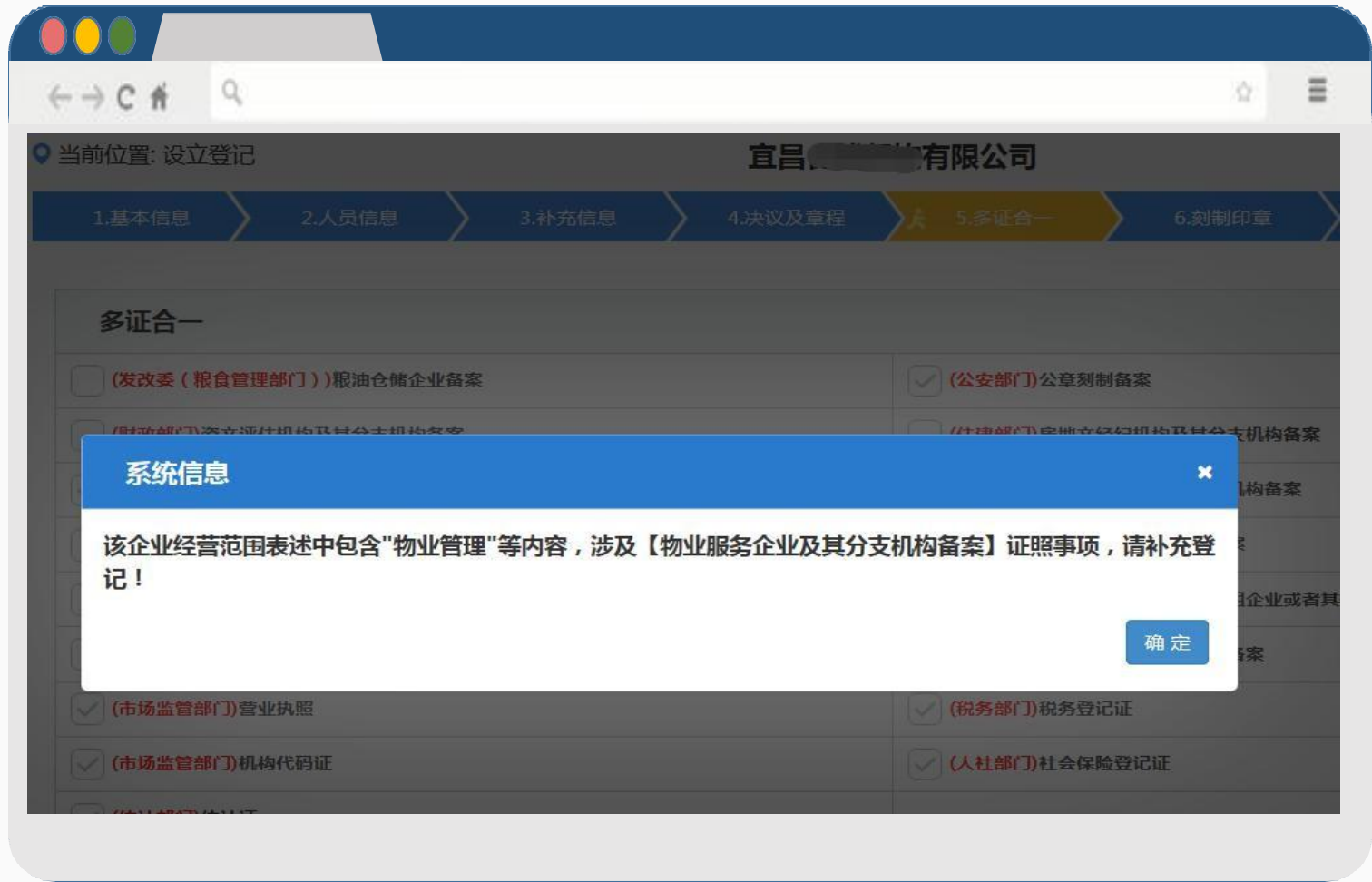
上一步

保存并下一步

返回

若合成决议章程不满足需求、或出现其他问题：
可将合成决议章程**复制另存**电子文档，修改调整后**上传**
（文档末尾“**本文档与其他文档作为一个整体，由相关人员集中签名**”注意保留）。

5.多证合一勾选填写。



除默认项，系统还会根据经营范围提示涉及**多证合一**备案事项，**勾选填写**相关事项即可。

6.刻制印章（此页面为**收费**印章，建议不选，后续有免费印章）。

当前位置: 设立登记 宜昌

1.基本信息 > 2.人员信息 > 3.补充信息 > 4.决议及章程 > 5.多证合一 > **6.刻制印章** > 7.银行开户 > 8.上

说明：刻章企业接收到市场监管局推送的相关信息和申办企业的付费信息后，按照公安部门要求刻制印章（包括公章、财务专业章和发票专用章），完成制作后按照系统提示将印章送至企业选定的开户银行（或告知邮政快递企业上门收取，发送到企业选定的开户银行，存放在邮政快递企业在银行设置密码柜，企业凭短信密码开柜取章）。

预约刻制印章 暂不刻制印章

1 请添加刻章类型和数量

类型：公章 财务章 发票章 合同章 法人章

<input type="checkbox"/>  图片仅供参考 橡塑公章 ¥	<input type="checkbox"/>  图片仅供参考 有机玻璃公章 ¥	<input type="checkbox"/>  图片仅供参考 铜质公章 ¥	<input type="checkbox"/>  图片仅供参考 钢质公章 ¥
<input type="checkbox"/>	<input type="checkbox"/>	<input type="checkbox"/>	

 此处插入省钱技巧！

宜昌市政府免费发放印章！

发放对象：宜昌市监局**市直登记新开办**企业及分支机构。


印章种类：防伪光敏印章，企业**5枚**（行政章、财务章、发票章、合同章、法定代表人章），分支机构**1枚**（行政章）。

如何领取：在宜昌市政务服务中心4楼A13号窗口填表领取。

7.上传材料



资料自动合成，除*号需上传，其他材料一般无需传。



错误上传示例：歪斜、方向不正，图文有阴影不清晰。



正确上传示例：正反朝向为**横向**，图像**端正**不歪斜，
多余背景**裁剪**掉，图文完整又**清晰**。

8.保存预览选择**全程电子化**流程

请选择您的登记方式

网上提交电子材料办理

企业 申请人填写电子材料

↓

企业 进行电子签名并提交

↓

市监 工作人员审批

↓

市监 完成审批后给申请人反馈办理结果

功能特点

1. 所有申请均可通过互联网在线完成
2. 无需现场办理 (无需网上预约)
3. 无需提交纸质材料

选择该流程办理

窗口提交纸质材料办理

企业 申请人完成填报并提交

↓

市监 工作人员内容审查

↓

企业 申请人下载申请文书打印, 签字

↓

企业 现场提交纸质材料

↓

市监 工作人员审批办理结束

选择该流程办理

9. 签名提交

➤ **电子签名-电子签名**，相当于签字笔或印章，可自由选择签名方式，但**注意多个自然人签名需保持同一种方式**。

☑基本信息（必填项）			
名称	宜昌测试通信有限公司 (集团母公司需填写：集团名称： _____ 集团简称： _____)		
统一社会信用代码 (设立登记不填写)			
住所	湖北省宜昌市西陵区隆康路1		
联系电话	13111114444	邮政编码	443000

- ④ 股东（发起人）、外国投资者出资...
- ⑤ 联络员信息
- ⑥ 章程（合伙协议）/决议
- ⑦ 股东资格证件公司
- ⑧ 名称承诺书
- ⑨ 名称告知书
- ⑩ 住所使用证明（上传）
- ⑪ 网上商事登记住所信息申报单
- ⑫ 承诺书
- ⑬ 非公党建
- ⑭ 签名文件

人员列表 关闭

立即签名 通知签名

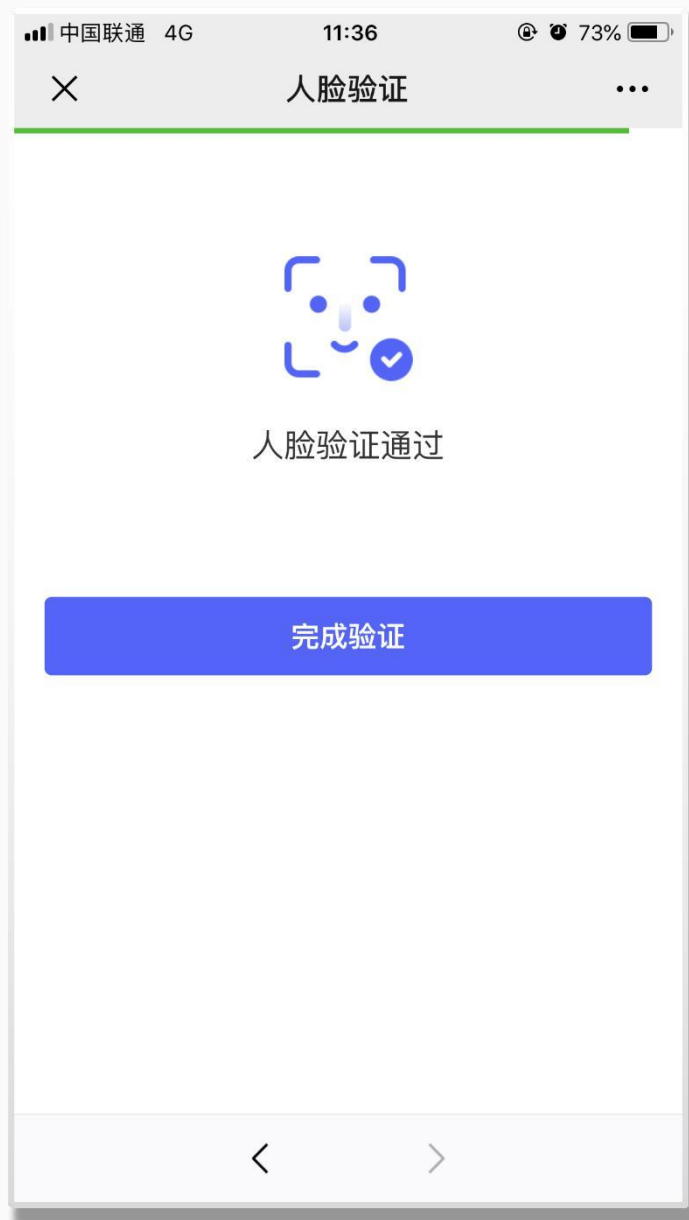
法大大签名 E签宝签名 银行CA签名 宜昌云签



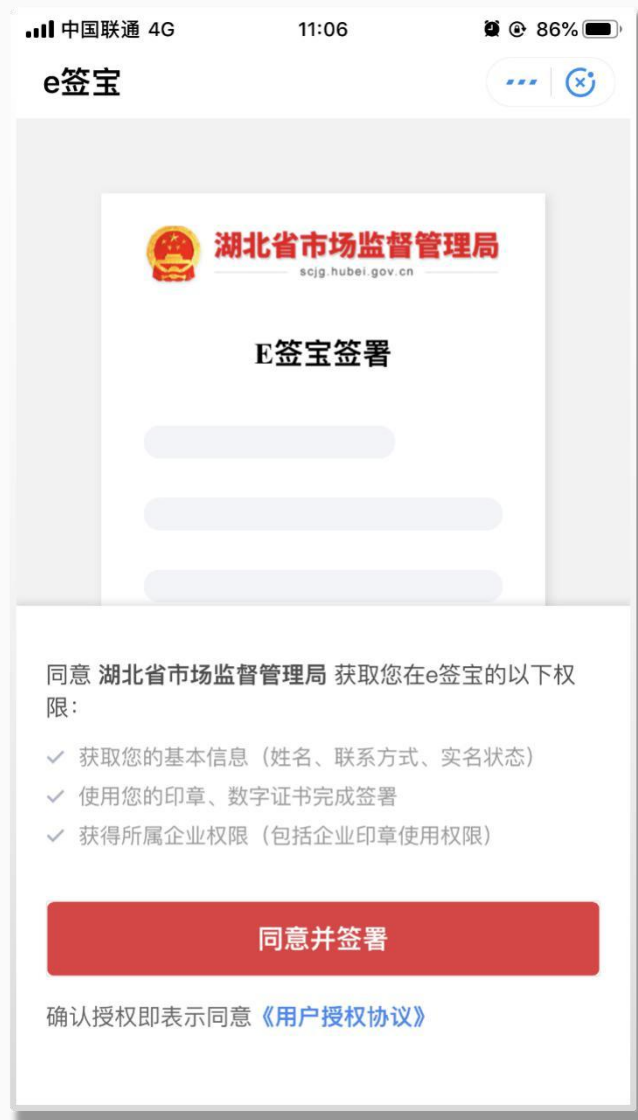
①法大大签名（**微信**直接扫一扫）



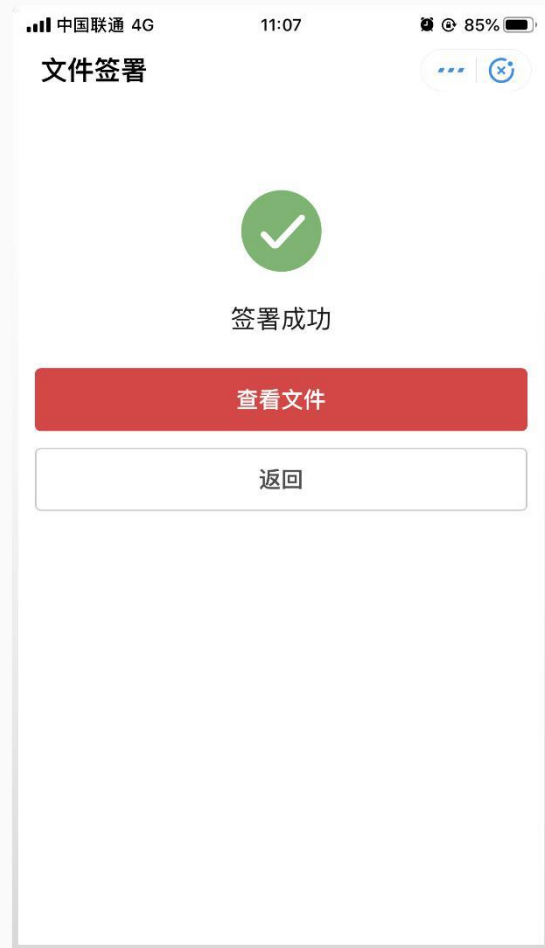
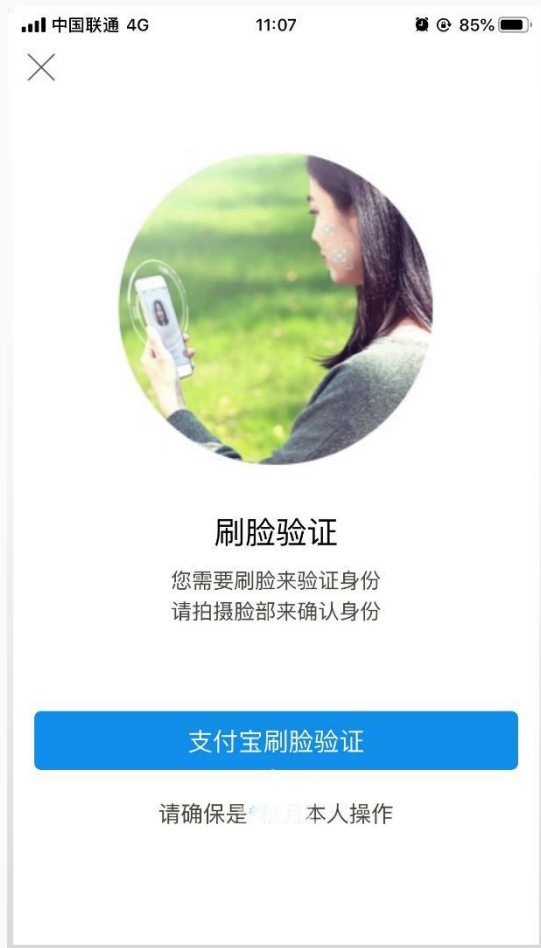
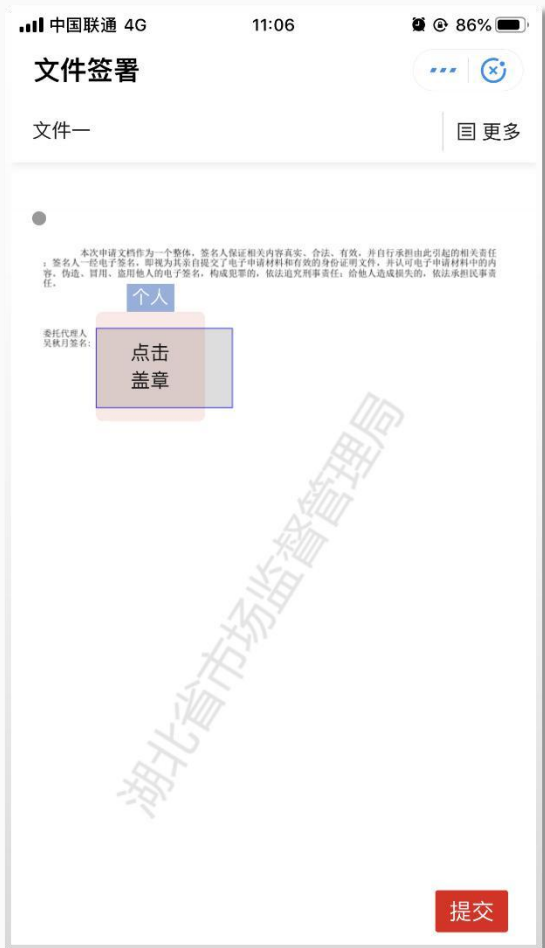
①法大大签名（**微信**直接扫一扫）



② E签宝签名（支付宝直接扫一扫）



②E签宝签名（支付宝直接扫一扫）



③市民E家app (宜昌云签名)

- 下载“市民E家” app
- 注册登陆-设置
- 实名认证-完成高级认证
- 签名管理



市民E家
APP



android系统




IOS系统

请使用手机扫描二维码下载市民E家手机APP





④ 银行 CA 签名



- A. 需办理有中国金融认证中心发行的银行UKEY。
- B. 电脑上需安装银行证书插件。

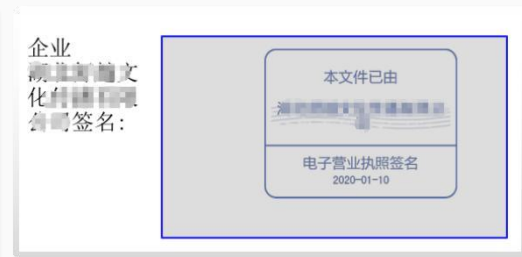
企业电子营业执照签名



打开微信、支付宝小程序-电子营业执照，



扫描登录二维码，下载、验证、授权，即可登录签名。



➤ 设立申请填写常见问题解答



① 保存下一步或保存预览时提示错误。

✓ 解答：插件**重装**，从**基本信息重新保存**每一步，**检查**填写是否正确，上传材料包括身份证尽量上传扫描件，文件不能太大。

➤ 电子签名常见问题解答

① 市民E家签名（宜昌云）

a. 中级实名认证无法通过。

✓ 技术支持电话：**0717-6857413**。

b. 签名提示证书失效、乱码等问题。

✓ 手机APP市民E家-设置-实名认证-证书找回。



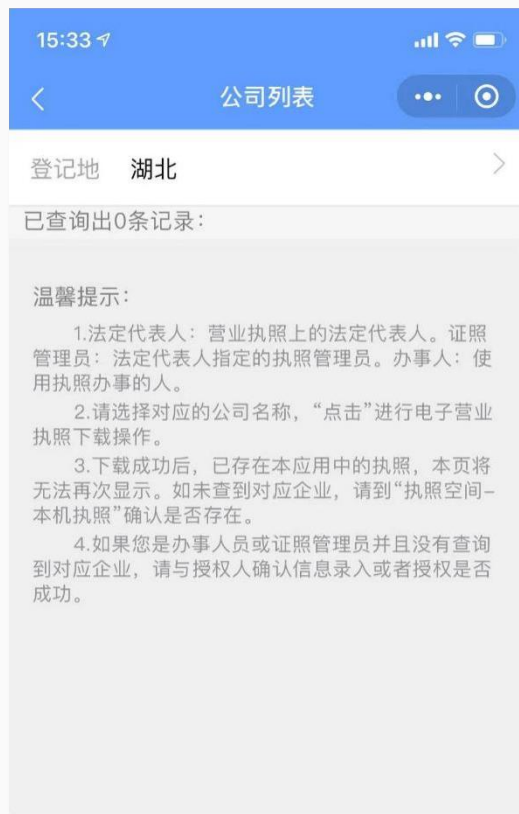
②电子营业执照小程序

a. 小程序查询0记录、或不是需签名执照。

✓ **首次下载须是法定代表人本人**，若确认无误，可将**公司名称和统一社会信用代码**发给工作人员处理。

b. 小程序提示执照数据重复。

✓ **操作频繁导致错误**，需将**公司名称和统一社会信用代码**发给工作人员处理。



第三步 登记核准

(一) 核准通过

已办业务-设立登记，**签领核准通知书。**

场监督管理局政务服务中心

设立登记

根据企业名称，快速搜索

宜昌人联建设工程有限公司 电子营业执照已发放	查看	核准通知书
企业类型: 有限责任公司 申请日期: 2019年08月15日 登记机关: 宜昌市市场监督管理局		
宜昌美道建设工程有限公司 电子营业执照已发放	查看	核准通知书
企业类型: 有限责任公司 申请日期: 2019年08月14日 登记机关: 宜昌市市场监督管理局		
湖北美道建设工程有限公司 电子营业执照已发放	查看	核准通知书
企业类型: 有限责任公司 申请日期: 2019年08月05日 登记机关: 宜昌市市场监督管理局		

(二) 核准退回

业务办理-设立登记-查看退回原因，修改重新提交；若名称一并退回，进已办业务-设立登记-查看退回原因，再删除设立和名称，重新填报提交。



第四步 领取执照

领照人员：法定代表人或委托代理人**本人携带身份证**

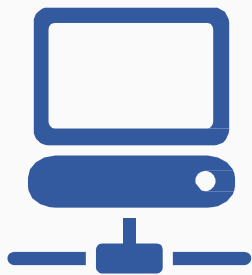
领照地点：市政务服务中心四楼

领照时间：工作日

领取方式：①大厅自助打照机**自助打照**；

② 大厅A12号窗口**填表领照**。

事先已联系工作人员确认**邮寄执照**，工作人员会联系确认收件信息并寄出执照。



分公司：**直接填报设立**→**签名提交**（**填写参照公司设立登记**）

The screenshot shows a web browser window with the following elements:

- Header:** 湖北省市场监督管理局政务服务中心 (Hubei Provincial Market Supervision Administration Government Service Center). Navigation links include 欢迎您 (Welcome), 首页 (Home), and 退出 (Logout).
- Main Title:** 公司设立登记 (Company Establishment Registration) with the subtitle [已核准通过的名称] (Name approved).
- Red Box:** A red rectangular box highlights the text: 个体、农合分支机构或其他类型登记请点击请点击>> (Click to register for individuals, agricultural cooperative branches, or other types).
- Section:** 待设立名称信息 (Information for the name to be established).
- Instruction:** 输入企业名称信息办理设立登记业务。 (Enter company name information to process establishment registration business.)
- Form Fields:**
 - * 企业名称 : (Company Name) - Input field.
 - * 通知书文号或告知书编号 : (Notice Number or Announcement Number) - Input field with the instruction: 请录入通知书文号或告知书编号的数字部分 (Please enter the numerical part of the notice number or announcement number).
- Button:** 设立登记 (Establishment Registration) - A blue button at the bottom.

谢谢



宜昌企业登记服务QQ群：515573085