

宜昌市红十字会  
2024 年审计报告

宜合利信审字[2025]第 050 号

宜昌市合利信会计师事务所（普通合伙）

二〇二五年五月二十五日

此码用于证明该审计报告是否由具有执业许可的会计师事务所出具，  
您可使用手机“扫一扫”或进入“注册会计师行业统一监管平台（<http://acc.mof.gov.cn>）”进行查验。  
报告编码：鄂25FJ11WT6H





# 审计报告

宜合利信审字[2025]第 050 号

宜昌市红十字会：

## 一、审计意见

我们审计了宜昌市红十字会(以下简称贵单位)的财务报表,包括 2024 年 12 月 31 日的资产负债表、2024 年度的捐赠资金业务活动表、现金流量表以及财务报表附注。

我们认为,后附的财务报表在所有重大方面按照《民间非营利组织会计制度》的规定编制,公允反映了宜昌市红十字会 2024 年 12 月 31 日的财务状况以及 2024 年度的捐赠业务活动成果和现金流量。

## 二、形成审计意见的基础

我们按照中国注册会计师审计准则的规定执行了审计工作。审计报告的“注册会计师对审计报告的责任”部分进一步阐述了我们在这些准则下的责任。按照中国注册会计师职业道德守则,我们独立于宜昌市红十字会,并履行了职业道德方面的其他责任。我们相信,我们获取的审计证据是充分、适当的,为发表审计意见提供了基础。

## 三、其他信息

贵单位管理层(以下简称管理层)对其他信息负责。其他信息包括贵单位年度报告中涵盖的信息,但不包括财务报表和我们的审计报告。





告。

我们对财务报表发表的审计意见不涵盖其他信息，我们也不对其他信息发表任何形式的鉴证结论。

结合我们对财务报表的审计，我们的责任是阅读其他信息，在此过程中，考虑其他信息是否与财务报表或我们在审计过程中了解到的情况存在重大不一致或者似乎存在重大错报。

基于我们已执行的工作，如果我们确定该其他信息存在重大错报，我们应当报告该事实。在这方面，我们无任何事项需要报告。

#### 四、管理层和治理层对财务报表的责任

宜昌市红十字会管理层负责按照《民间非营利组织会计制度》的规定编制财务报表，使其实现公允反映，并设计、执行和维护必要的内部控制，以使财务报表不存在由于舞弊或错误导致的重大错报。

在编制财务报表时，管理层负责评估宜昌市红十字会的持续经营能力，披露与持续经营相关的事项，并运用持续经营假设，除非管理层计划清算宜昌市红十字会、终止运营或别无其他现实的选择。

治理层负责监督宜昌市红十字会财务报告过程。

#### 五、注册会计师对财务报表审计的责任

我们的目标是对财务报表整体是否不存在由于舞弊或错误导致的重大错报获取合理保证，并出具包含审计意见的审计报告。合理保证是高水平的保证，但并不能保证按照审计准则执行的审计在某一重大错报存在时总能发现。错报可能由于舞弊或错误导致，如果合理预





期错报单独或汇总起来可能影响财务报表使用者依据财务报表作出的经济决策，则通常认为错报是重大的。

在按照审计准则执行审计工作的过程中，我们运用职业判断，并保持职业怀疑。同时，我们也执行以下工作：

（一）识别和评估由于舞弊或错误导致的财务报表重大错报风险，设计和实施审计程序以应对这些风险，并获取充分、适当的审计证据，作为发表审计意见的基础。由于舞弊可能涉及串通、伪造、故意遗漏、虚假陈述或凌驾于内部控制之上，未能发现由于舞弊导致的重大错报的风险高于未能发现由于错误导致的重大错报的风险。

（二）了解与审计相关的内部控制，以设计恰当的审计程序，但目的并非对内部控制的有效性发表意见。

（三）评价管理层选用会计政策的恰当性和作出会计估计及相关披露的合理性。

（四）对管理层使用持续经营假设的恰当性得出结论。同时，根据获取的审计证据，就可能导致对宜昌市红十字会持续经营能力产生重大疑虑的事项或情况是否存在重大不确定性得出结论。如果我们得出结论认为存在重大不确定性，审计准则要求我们在审计报告中提请报表使用者注意财务报表中的相关披露；如果披露不充分，我们应当发表非无保留意见。我们的结论基于截至审计报告日可获得的信息。然而，未来的事项或情况可能导致宜昌市红十字会不能持续经营。

（五）评价财务报表的总体列报、结构和内容（包括披露），并





评价财务报表是否公允反映相关交易和事项。

我们与治理层就计划的审计范围、时间安排和重大审计发现等事项进行沟通，包括沟通我们在审计中识别出的值得关注的内部控制缺陷。

宜昌市合利信会计师事务所（普通合伙）



湖北 宜昌

中国注册会计师：



中国注册会计师：



二〇二五年五月二十五日



# 资产负债表

2024年12月31日

会民非01表

单位：元

单位名称：宜昌市红十字会

| 资产             | 期末余额                | 年初余额              | 负债和所有者权益        | 期末余额                | 年初余额              |
|----------------|---------------------|-------------------|-----------------|---------------------|-------------------|
| <b>流动资产：</b>   |                     |                   | <b>流动负债：</b>    |                     |                   |
| 货币资金           | 1,687,447.37        | 349,251.52        | 短期借款            |                     |                   |
| 短期投资           |                     |                   | 应付款项            |                     |                   |
| 应收款项           |                     |                   | 应付工资            |                     |                   |
| 预付账款           |                     |                   | 应交税金            |                     |                   |
| 存货             | 25,000.00           | 60.00             | 预收账款            |                     |                   |
| 待摊费用           |                     |                   | 预提费用            |                     |                   |
| 一年内到期的长期债权投资   |                     |                   | 预计负债            |                     |                   |
| 其他流动资产         |                     |                   | 一年内到期的长期负债      |                     |                   |
| <b>流动资产合计</b>  | <b>1,712,447.37</b> | <b>349,311.52</b> | 其他流动负债          |                     |                   |
|                |                     |                   | <b>流动负债合计</b>   |                     |                   |
| <b>长期投资：</b>   |                     |                   |                 |                     |                   |
| 长期股权投资         |                     |                   | <b>长期负债：</b>    |                     |                   |
| 长期债权投资         |                     |                   | 长期借款            |                     |                   |
| <b>长期投资合计：</b> |                     |                   | 长期应付款           |                     |                   |
|                |                     |                   | 其他长期负债          |                     |                   |
| <b>固定资产：</b>   |                     |                   | <b>长期负债合计</b>   |                     |                   |
| 固定资产原价         |                     |                   |                 |                     |                   |
| 减：累计折旧         |                     |                   | <b>受托代理负债：</b>  |                     |                   |
| 固定资产净值         |                     |                   | 受托代理负债          |                     |                   |
| 在建工程           |                     |                   |                 |                     |                   |
| 文物文化资产         |                     |                   | <b>负债合计</b>     |                     |                   |
| 固定资产清理         |                     |                   |                 |                     |                   |
| <b>固定资产合计</b>  |                     |                   |                 |                     |                   |
| <b>无形资产：</b>   |                     |                   | <b>净资产：</b>     |                     |                   |
| 无形资产           |                     |                   | 非限定性净资产         | 1,712,447.37        | 349,311.52        |
| <b>受托代理资产：</b> |                     |                   | 限定性净资产          |                     |                   |
| 受托代理资产         |                     |                   | <b>净资产合计</b>    | <b>1,712,447.37</b> | <b>349,311.52</b> |
|                |                     |                   |                 |                     |                   |
|                |                     |                   |                 |                     |                   |
| <b>资产合计</b>    | <b>1,712,447.37</b> | <b>349,311.52</b> | <b>负债和净资产合计</b> | <b>1,712,447.37</b> | <b>349,311.52</b> |



## 捐赠资金业务活动表

会民非02表

单位名称：宜昌市红十字会

2024年度

单位：元

| 项目                         | 行次 | 本年数           |     |               | 上年数           |     |               |
|----------------------------|----|---------------|-----|---------------|---------------|-----|---------------|
|                            |    | 非限定性          | 限定性 | 合计            | 非限定性          | 限定性 | 合计            |
| 一、收入                       |    |               |     |               |               |     |               |
| 其中：捐赠收入                    | 1  | 69,893,200.13 |     | 69,893,200.13 | 46,285,376.17 |     | 46,285,376.17 |
| 会费收入                       | 2  |               |     |               |               |     |               |
| 提供服务收入                     | 3  |               |     |               |               |     |               |
| 商品销售收入                     | 4  |               |     |               |               |     |               |
| 政府补助收入                     | 5  |               |     |               |               |     |               |
| 投资收益                       | 6  |               |     |               |               |     |               |
| 其他收入                       | 9  | 650.04        |     | 650.04        | 1,185.18      |     | 1,185.18      |
| 收入合计                       | 11 | 69,893,850.17 |     | 69,893,850.17 | 46,286,561.35 |     | 46,286,561.35 |
| 二、费用                       |    |               |     |               |               |     |               |
| （一）业务活动成本                  | 12 | 68,530,714.32 |     | 68,530,714.32 | 46,350,529.05 |     | 46,350,529.05 |
| （二）管理费用                    | 21 |               |     |               |               |     |               |
| （三）筹资费用                    | 24 |               |     |               |               |     |               |
| （四）其他费用                    | 28 |               |     |               | 500.00        |     | 500.00        |
| 费用合计                       | 35 | 68,530,714.32 |     | 68,530,714.32 | 46,351,029.05 |     | 46,351,029.05 |
| 三、限定性净资产转为非限定性净资产          | 40 |               |     |               |               |     |               |
| 四、净资产变动额（若为净资产减少额，以“-”号填列） | 45 | 1,363,135.85  |     | 1,363,135.85  | -64,467.70    |     | -64,467.70    |



# 现金流量表

2024年度

会民非03表

单位：元

单位名称：宜昌市红十字会

| 项目                    | 行次        | 本年累计金额               |
|-----------------------|-----------|----------------------|
| <b>一、业务活动产生的现金流量：</b> |           |                      |
| 接受捐赠收到的现金             | 1         | 43,834,345.81        |
| 收取会费收到的现金             | 2         |                      |
| 提供服务收到的现金             | 3         |                      |
| 销售商品收到的现金             | 4         |                      |
| 政府补助收到的现金             | 5         |                      |
| 收到的其他与业务活动有关的现金       | 6         | 650.04               |
| <b>现金流入小计</b>         | <b>7</b>  | <b>43,834,995.85</b> |
| 提供捐赠或者资助支付的现金         | 8         | 42,496,800.00        |
| 支付给员工以及为员工支付的现金       | 9         |                      |
| 购买商品、接受服务支付的现金        | 10        |                      |
| 支付的其他与业务活动有关的现金       | 11        |                      |
| <b>现金流出小计</b>         | <b>12</b> | <b>42,496,800.00</b> |
| <b>业务活动产生的现金流量净额</b>  | <b>13</b> | <b>1,338,195.85</b>  |
| <b>二、投资活动产生的现金流量：</b> |           |                      |
| 收回投资所收到的现金            | 14        |                      |
| 取得投资收益所收到的现金          | 15        |                      |
| 处置固定资产和无形资产所收回的现金     | 16        |                      |
| 收到的其他与投资活动有关的现金       | 17        |                      |
| <b>现金流入小计</b>         | <b>18</b> |                      |
| 购建固定资产和无形资产所支付的现金     | 19        |                      |
| 对外投资所支付的现金            | 20        |                      |
| 支付的其他与投资活动有关的现金       | 21        |                      |
| <b>现金流出小计</b>         | <b>22</b> |                      |
| <b>投资活动产生的现金流量净额</b>  | <b>23</b> |                      |
| <b>三、筹资活动产生的现金流量：</b> |           |                      |
| 借款所收到的现金              | 24        |                      |
| 收到的其他与筹资活动有关的现金       | 25        |                      |
| <b>现金流入小计</b>         | <b>26</b> |                      |
| 偿还借款所支付的现金            | 27        |                      |
| 偿付利息所支付的现金            | 28        |                      |
| 支付的其他与筹资活动有关的现金       | 29        |                      |
| <b>现金流出小计</b>         | <b>30</b> |                      |
| <b>筹资活动产生的现金流量净额</b>  | <b>31</b> |                      |
| <b>四、汇率变动对现金的影响额</b>  |           |                      |
| <b>五、现金及现金等价物净增加额</b> |           | <b>1,338,195.85</b>  |



## 宜昌市红十字会 2024 年度财务报表附注

金额单位：人民币元

### 一、基本情况

宜昌市红十字会是中国红十字会的地方分会，依据《中华人民共和国红十字会法》和相关规定设立，是从事人道主义工作的社会救助团体，是党和政府在人道领域的助手和联系群众的桥梁纽带。统一社会信用代码为134205000111012026，机构性质为群众团体，机构地址为宜昌市伍家岗区桔城路7号，负责人为：丁晓艳。宜昌市民政局核发的《慈善组织公开募捐资格证书》，有效期为：2021年11月30日至2024年11月30日、2024年11月30日至2027年11月30日。

### 二、财务报表的编制基础

本会财务报表以持续经营为基础，根据实际发生的经济业务和事项，执行中华人民共和国财政部颁布的《民间非营利组织会计制度》，并基于本附注四“重要会计政策、会计估计的说明”所述会计政策和估计编制。

以上财务报表数据中的收入仅包含捐赠收入和其他合法收入，不包含财政拨款收入。本会的人员及公用经费纳入宜昌市级财政预算。按照财政部门要求，本会2024年度的财政预算和财政拨款收支决算将在财政部门批复后按要求另行向社会公开。因此，本财务报告不含本会财政拨款的收支情况。

### 三、遵循《民间非营利组织会计制度》的声明

本会编制的财务报表符合《民间非营利组织会计制度》及若干问题的解释，真实、完整地反映了本会2024年12月31日的财务状况以及2024年度的业务活动成果和现金流量情况。

### 四、重要会计政策、会计估计的说明

#### (一) 会计年度

以公历1月1日至12月31日为一个会计年度。



## (二) 记账本位币

记账本位币为人民币。

## (三) 记账基础和计价原则

会计核算以权责发生制为记账基础,以历史成本为计价原则(接受捐赠实物资产以名义金额计价的除外)。

## (四) 现金及现金等价物的确定标准

在编制现金流量表时,将本会库存现金以及可以随时用于支付的存款确认为现金。将本会持有的同时具备期限短(从购买日起三个月内到期)、流动性强、易于转换为已知现金、价值变动风险很小四个条件的投资,确定为现金等价物。

## (五) 应收款项

应收款项是指在日常业务活动过程中发生的各项应收未收债权,包括应收票据、应收账款和其他应收款等。坏账核算采用直接转销法。坏账确认标准如下:

1. 债务人破产或死亡,以其破产财产或遗产清偿后,仍然不能收回的;
2. 债务人较长时期内未履行其偿债义务,并有足够的证据表明无法收回或收回的可能性极小。

(六) 预付账款是指预付给商品供应单位或者服务提供单位的款项。

(七) 存货是指在日常业务活动过程中持有以备出售或捐赠的,或者为了出售或捐赠仍处在生产过程中的,或者将在生产、提供服务或日常管理过程中耗用的材料、物资、商品等,包括材料、库存商品、委托加工材料,以及达不到固定资产标准的工具、器具等。

(八) 固定资产是指同时具有以下特征的有形资产:

1. 为行政管理、提供服务、生产商品或者出租目的而持有的;
2. 预计使用年限超过 1 年;
3. 单位价值较高。

固定资产按月计提折旧,当月增加的固定资产,当月不提折旧,从下月起计



提折旧；当月减少的固定资产，当月照提折旧，从下月起不提折旧。根据固定资产的性质和消耗方式，合理地确定固定资产的预计使用年限和预计净残值。按照固定资产所含经济利益或者服务潜力的预期实现方式选择折旧方法，可选用的折旧方法包括年限平均法、工作量法、双倍余额递减法和年数总和法。

(九) 应付款项是指在日常业务活动过程中发生的各项应付票据、应付账款和其他应付款等应付未付款项。

#### (十) 限定性净资产、非限定性净资产确认原则

资产或资产所产生的经济利益(如资产的投资利益和利息等)的使用受到资产提供者或者国家有关法律、行政法规所设置的时间限定或(和)用途限定，则由此形成的净资产为限定性净资产；除此之外的其他净资产，为非限定性净资产。

#### (十一) 收入确认原则

本会收入分为捐赠收入、会费收入、提供服务收入、政府补助收入、商品销售收入、投资收益等主要业务活动收入和其他收入。

1. 捐赠收入是本会接受其他单位或者个人捐赠所取得的收入；
2. 会费收入是指本会根据章程等的规定向会员收取的会费收入；
3. 提供服务收入是指本会根据章程等的规定向其服务对象提供服务取得的收入，包括学费收入、住宿费收入等；
4. 政府补助收入是指本会接受政府拨款或者政府机构给予的补助而取得的收入；
5. 商品销售收入是指本会销售商品等所形成的收入；
6. 投资收益是指本会因对外投资取得的投资净损益；
7. 其他收入是指除上述主要业务活动收入以外的其他收入，如利息收入、无法支付的款项、固定资产处置净收入、无形资产处置净收入等。

#### (十二) 成本费用划分确认原则

本会费用分为业务活动成本、管理费用、筹资费用和其他费用。



1. 业务活动成本，是指本会为了实现业务活动目标、开展项目活动或者提供服务所发生的费用。

2. 管理费用，是指本会为组织和管理业务活动所发生的各项费用。

3. 筹资费用，是指本会为筹集业务活动所需资金而发生的费用，包括为了获得捐赠资产而发生的费用以及应当计入当期费用的借款费用、汇兑损失(减汇兑收益)等。

4. 其他费用，是指本会发生的、无法归属到上述业务活动成本、管理费用或者筹资费用中的费用，包括固定资产处置净损失、无形资产处置净损失等。

## 五、税项

根据《中华人民共和国企业所得税法》第二十六条以及《中华人民共和国企业所得税法实施条例》第八十四条、第八十五条的规定，符合条件的非营利组织的收入免征企业所得税，但不包括非营利组织从事营利性活动取得的收入。本会属于非营利组织，已取得非营利组织免税资格，2024年无从事营利性活动取得的收入。

## 六、主要会计政策变更、会计估计变更

### (一) 主要会计政策变更说明

本会无会计政策、会计估计变更事项。

### (二) 主要会计估计变更说明

本会无会计差错更正事项。

## 七、会计报表项目注释

除非特别说明外，下述所称期初余额指2024年1月1日数，期末余额指2024年12月31日数。本期指2024年1月1日至2024年12月31日。除另有注明外，货币单位为人民币。

### 1. 货币资金

| 项 目 | 期末余额 | 期初余额 |
|-----|------|------|
|-----|------|------|



|      |              |            |
|------|--------------|------------|
| 现金   |              |            |
| 银行存款 | 1,687,447.37 | 349,251.52 |
| 合 计  | 1,687,447.37 | 349,251.52 |

## 2. 存货

| 项目名称   | 期初余额  | 本年增加          | 本年减少          | 期末余额      |
|--------|-------|---------------|---------------|-----------|
| 受托转赠物资 | 60.00 | 26,058,854.32 | 26,033,914.32 | 25,000.00 |
| 合 计    | 60.00 | 26,058,854.32 | 26,033,914.32 | 25,000.00 |

## 3. 净资产

| 项目名称    | 期初余额       | 本年增加          | 本年减少          | 期末余额         |
|---------|------------|---------------|---------------|--------------|
| 非限定性净资产 | 349,311.52 | 69,893,850.17 | 68,530,714.32 | 1,712,447.37 |
| 限定性净资产  |            |               |               |              |
| 合 计     | 349,311.52 | 69,893,850.17 | 68,530,714.32 | 1,712,447.37 |

## 4. 收入

| 项目       | 本年发生数         |     |               | 上年发生数         |     |               |
|----------|---------------|-----|---------------|---------------|-----|---------------|
|          | 非限定性          | 限定性 | 合计            | 非限定性          | 限定性 | 合计            |
| 1. 捐赠收入  | 69,893,200.13 |     | 69,893,200.13 | 46,285,376.17 |     | 46,285,376.17 |
| (1) 货币捐赠 | 43,834,345.81 |     | 43,834,345.81 | 6,727,658.07  |     | 6,727,658.07  |
| (2) 物资捐赠 | 26,058,854.32 |     | 26,058,854.32 | 39,557,718.10 |     | 39,557,718.10 |
| 2. 其他收入  | 650.04        |     | 650.04        | 1,185.18      |     | 1,185.18      |
| (1) 利息收入 | 650.04        |     | 650.04        | 1,185.18      |     | 1,185.18      |
| 合 计      | 69,893,850.17 |     | 69,893,850.17 | 46,286,561.35 |     | 46,286,561.35 |

## 5. 业务活动成本

| 项目         | 本年累计数         |     |               | 上年累计数         |     |               |
|------------|---------------|-----|---------------|---------------|-----|---------------|
|            | 非限定性          | 限定性 | 合计            | 非限定性          | 限定性 | 合计            |
| 1. 捐赠支出    | 68,530,714.32 |     | 68,530,714.32 | 46,350,529.05 |     | 46,350,529.05 |
| (1) 货币捐赠支出 | 42,496,800.00 |     | 42,496,800.00 | 6,792,870.95  |     | 6,792,870.95  |
| (2) 物资捐赠支出 | 26,033,914.32 |     | 26,033,914.32 | 39,557,658.10 |     | 39,557,658.10 |
| 合 计        | 68,530,714.32 |     | 68,530,714.32 | 46,350,529.05 |     | 46,350,529.05 |

## 6. 其他费用



| 项目     | 本年累计数 |     |    | 上年累计数  |     |        |
|--------|-------|-----|----|--------|-----|--------|
|        | 非限定性  | 限定性 | 合计 | 非限定性   | 限定性 | 合计     |
| 1. 报关费 |       |     |    | 500.00 |     | 500.00 |
| 合计     |       |     |    | 500.00 |     | 500.00 |

#### 八、理事会成员在本报告范围内领取报酬情况

本会无理事会成员在本报告范围内领取报酬情况。

#### 九、公允价值无法可靠取得的受赠资产和其他资产

本会无公允价值无法可靠取得的受赠资产和其他资产。

#### 十、接受劳务捐赠情况

本会无接受劳务捐赠情况。

#### 十一、或有事项

本会未发生影响财务报表阅读的重大或有事项。

#### 十二、承诺事项

本会未发生影响财务报表阅读的重大承诺事项。


#### 十三、关联方关系及其交易

本会未发生关联方关系及其交易。未出现关联方以借款、代偿债务等方式占用本会资产情况。

#### 十四、其他事项

本会无其他需要披露的事项。





# 营业执照

(副本)

统一社会信用代码 91420503MA497CLN5K

名称 宜昌市合利信会计师事务所（普通合伙）

类型 非公司私营企业

主要经营场所 宜昌市长康路34号


执行事务合伙人 易红

成立日期 2018年12月25日

合伙期限 长期


经营范围 审计服务；会计服务：会计事务所服务、财务报表编制服务、记账服务、会计咨询、其他会计服务；税务服务：公司税务规划、税务咨询服务，公司税务编制和审查服务，个人税务服务，其他税务服务++（涉及许可经营项目，应取得相关部门许可后方可经营）

再次复印无效



登记机关





# 会计师事务所 执业证书

名称：宜昌市合利信会计师事务所（普通合伙）

首席合伙人：易红

主任会计师：

经营场所：宜昌市伍家岗区长康路34号

组织形式：普通合伙

执业证书编号：42050318

批准执业文号：鄂财注发（2019）4号


批准执业日期：2019年01月18日

再次复印无效

证书序号：0002439

## 说明

- 1、《会计师事务所执业证书》是证明持有人经财政部门依法审批，准予执行注册会计师法定业务的凭证。
- 2、《会计师事务所执业证书》记载事项发生变动的，应当向财政部门申请换发。
- 3、《会计师事务所执业证书》不得伪造、涂改、出租、出借、转让。
- 4、会计师事务所终止或执业许可注销的，应当向财政部门交回《会计师事务所执业证书》。



发证机关

中华人民共和国财政部制

证书编号:  
No. of Certificate

420603140003

批准注册协会:  
Authorized Institute of CPAs

发证日期:  
Date of Issuance

湖北省注册会计师协会  
7 月 24 日

2002 10 24



易红 420603140003

再次复印无效



姓 Full name 易红  
性 Sex 女  
出生日期 Date of birth 1969-11-27  
工作单位 Working unit 宜昌市金利信会计师事务所  
身份证号 (身份证合伙) Identity card 422723196811270021



证书编号: 420601083645  
No. of Certificate

批准注册协会: 湖北省注册会计师协会  
Authorized Institute of CPAs

发证日期: 1998 年 08 月 02 日  
Date of issuance: 7 7 7 7



李培汉 420601083645

再次复印无效



姓名: 李培汉  
Full name: 李培汉  
Sex: 男  
出生日期: 1955-02-09  
Date of birth: 1955-02-09  
工作单位: 湖北普德会计师事务所有限责任公司  
Working unit: 湖北普德会计师事务所有限责任公司  
身份证号: 42060650200481  
Identity card No.:

